

# A destination des Hospitaliers



## Fiche 2 – Nettoyage et Désinfection

### 1 - Remarque générales

- Bien faire la différence entre **nettoyage et désinfection**.
  - Le **nettoyage** consiste à éliminer à l'aide d'un produit détergent les saletés ou souillures qui adhèrent à un support (sol, mur, mobilier, etc.).
  - La **désinfection** est l'opération permettant d'éliminer les virus indésirables portés sur des milieux éventuellement contaminés. On utilise généralement une solution à base d'eau de Javel. Utiliser le produit prêt à l'emploi mis à disposition.
  - Sinon, on peut fabriquer aussi une solution virucide. A partir de la forme commerciale de l'eau de Javel à 2,6%, verser 1 volume d'eau de Javel à 2,6% dans 4 volumes d'eau froide. Toujours verser la javel dans l'eau et non l'inverse pour limiter le risque de projection. Par exemple : pour 1 L de solution verser 200mL d'eau de Javel à 2,6% dans 800 mL d'eau froide.
  - Ne mélangez jamais le produit de désinfection avec un autre produit.
  - **Les deux opérations Nettoyage et Désinfection sont donc complémentaires.**
- Le nettoyage et la désinfection des sols doit être effectué chaque jour.
- Pour le nettoyage, le transport du linge, portez des gants de ménage usuels. A la fin du nettoyage, lavage des mains gantées à l'eau et au savon.
- **L'usage de l'aspirateur est interdit.** Utilisez le balai pour enlever le plus gros de la poussière sans la soulever puis effectuez un nettoyage au balai à frange humide avec la solution désinfectante.
- Aérez systématiquement la pièce où vous travaillez.

### 2 – Dortoirs

- Dès le départ du dernier pèlerin, aérer au maximum les dortoirs en ouvrant grand les fenêtres pendant au moins 3 heures.
- Ne secouez pas le linge.
- Nettoyage du sol comme indiqué ci-dessus.
- Désinfection matelas, chaise, patère, interrupteur.
- Pensez aussi à désinfecter le panier à linge.



- Rappel : Un lit qui a été utilisé ne doit jamais être utilisé le lendemain.



### 3 – Lavage

- Les draps, taies d'oreiller, couvertures doivent être lavées après chaque utilisation.
- Pour le lavage des draps, taie d'oreiller, torchons, serpillières, etc. Utiliser uniquement le programme « Sport » à 60°, rinçage 3, essorage 1000, durée 1h48.
- Idem pour les couvertures. La machine ne permet le lavage que de 3 couvertures à la fois.
- Le local buanderie est fermé à clef après 15h.



### 4 – Douches

- Le nettoyage est effectué chaque matin (sol, lavabos et cabines de douche).
- La désinfection doit porter plus particulièrement sur les éléments suivants : Bouton poussoir, partie de la porte au contact des main, tabouret pliant, poignée de porte intérieur et extérieur. Laisser agir 5 à 10 minutes avant rinçage.



- Le nettoyage des bouches d'aération est effectué une fois par période d'hospitalité.

### 5 – Lavabos - WC

- Le nettoyage est effectué chaque matin (sol et sanitaires).
- La désinfection doit porter sur les éléments suivants : Robinets, cuvettes WC, Dérouleur papier, poignées de portes et sur tous les éléments en contact avec les utilisateurs. Laisser agir 5 à 10 minutes avant rinçage.



### 6 – Local sacs et chaussures

- Le nettoyage du sol est effectué chaque matin. Les casiers utilisés sont désinfectés.

### 7 – Salle d'accueil

- Chaque matin, nettoyage et désinfection sol, tables, dossiers chaises, évier, frigo, ... en insistant sur tous les endroits en contact avec les mains.

### 8 – Escalier / hall d'entrée

- Chaque matin, nettoyage et désinfection du sol.

## 9 – Autres parties

- La désinfection doit aussi porter sur toutes les parties du gîte susceptibles d'être en contact avec les mains. Entre autres, rampe d'escalier, poignées de portes, poignets de fenêtres, interrupteurs, barrettes prise , robinets radiateurs, téléphone fixe et portable, ...



## 8 – Réapprovisionnement des produits de nettoyage et désinfection

- Se réapprovisionner en produit de nettoyage comme à l'habitude auprès du Super U.
- Pour les masques, solutions hydroalcooliques et produits désinfectants ou toute autre question matérielle, contacter Edmond Pontier tél : 06 11 55 18 63.